

# **Argentina: importancia del pastizal natural.**

**Rosario, Santa Fe  
6 de abril 2011**

# FAO: (Henning Steinfeld)

- **“La carne vacuna dejará de ser un producto de masas. Para el 2050 será un producto de lujo como el caviar. Será cara como lo era el salmón hace 50 años”.**
- **“La carne vacuna no cubre el costo del agua utilizada en el mantenimiento y cuidado de los animales”.**
- **“Los recursos necesarios para producir carne vacuna serán entre tres y cinco veces superiores a los necesarios para producir cerdo o pollo”.**
- **“Para el año 2050 habrá 9000 millones de habitantes (3000 millones más que hoy) y la producción no podrá cubrir el aumento del consumo, que se duplicará en los próximos 40 años”.**

- **La suba en el precio de los granos forrajeros, motorizada en buena medida por el uso del maíz para obtener biocombustible, deberá cambiar dramáticamente la manera de alimentar el ganado en EE.UU. “Capitalizar la capacidad del vacuno para aprovechar los recursos forrajeros significará un fuerte cambio, pasándose a un uso menos intensivo de los granos, que ha sido lo que ha prevalecido en los últimos 50 años. Las reglas de juego de los próximos 50 años serán bien diferentes a las que rigieron en los pasados 50 años. Los cambios de lo que hemos hecho a lo que deberemos hacer en el futuro serán dolorosos y estarán amenazados los que tercamente se nieguen a cambiar. Pese a los grandes cambios que se avecinan, el futuro de la cadena de la carne está garantizado por los vastos recursos forrajeros que posee los EE.UU.”.**

**Derrell Peel,  
Economista ganadero de la Universidad de Oklahoma**

# Six restaurants in the world can prepare a perfect steak. Four are in Argentina.

**Smith & Wollensky.**  
49th St. & Third Ave. NYC (212) 753-1530



Winner of *Wine Spectator's* 1990 Grand Award for the World's Best Wine List.



Use the American Express® Card when dining at Smith & Wollensky.



*Membership Has Its Privileges®*

© 1991 Smith & Wollensky



11 tweets


retweet



- Enviar a un amigo
- Valorar
- Imprimir
- En tu móvil
- Rectificar

CIENCIA | Extraen el aroma del bife

## Expertos en sabores trabajan para 'inmortalizar' la carne argentina



Argentina:  
Procedencia del ganado para faena.  
En cabezas.

<b>Feedlot</b>	<b>40%</b>
<b>Pastoril suplementado</b>	<b>40%</b>
<b>Pastoril puro</b>	<b>20%</b>

# Argentina: Participación del pasto y de los granos en la producción de carne vacuna

<b>Granos + Subproducto + Silaje</b>	<b>26%</b>
<b>Pasto + Pasturas</b>	<b>74%</b>

# Argentina: Aporte a la faena según tipo de alimentación del animal terminado (En miles de toneladas)

	<b>Feedlot</b>	<b>Pastoril suplementado</b>	<b>Pastoril Puro</b>
<b>Novillos</b>	<b>56</b>	<b>364</b>	<b>280</b>
<b>Novillitos</b>	<b>198</b>	<b>255</b>	<b>113</b>
<b>Vacas</b>	<b>37</b>	<b>37</b>	<b>295</b>
<b>Toros</b>	<b>416</b>	<b>78</b>	<b>26</b>
<b>Vaquillonas</b>	<b>79</b>	<b>69</b>	<b>39</b>
<b>Toros</b>	<b>---</b>	<b>6</b>	<b>54</b>
<b>Total</b>	<b>786</b>	<b>809</b>	<b>807</b>



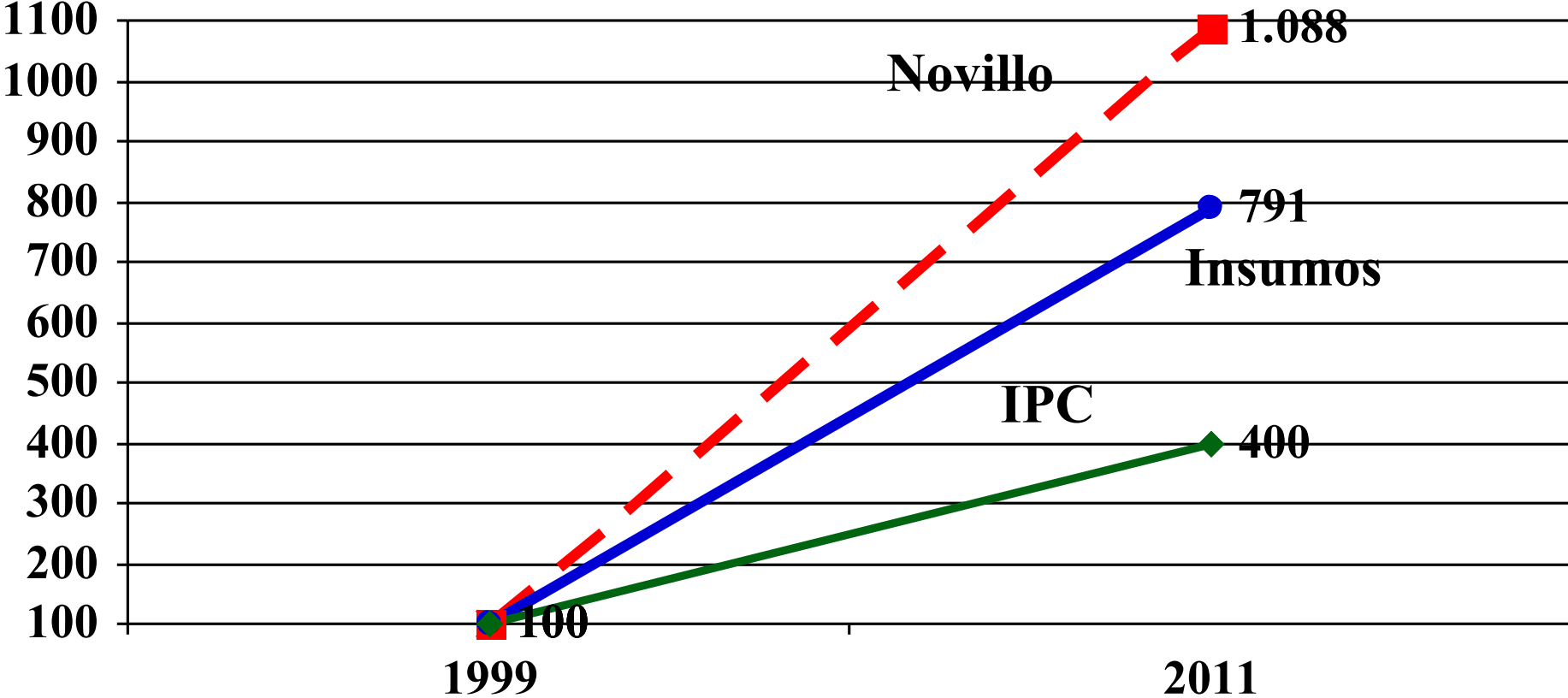
# Stock de Vacas y Terneros (2002-2010).

	Vacas	Terneros	Dif. Terneros/Vacas
2002	22359	14081	63,0%
2003	22584	14053	62,2%
2004	22865	13582	59,4%
2005	23443	14047	59,9%
2006	23909	14206	59,4%
2007	23637	14385	60,9%
2008	22144	13371	60,4%
2009	20294	11609	57,2%
2010	19700	11582	58,8%

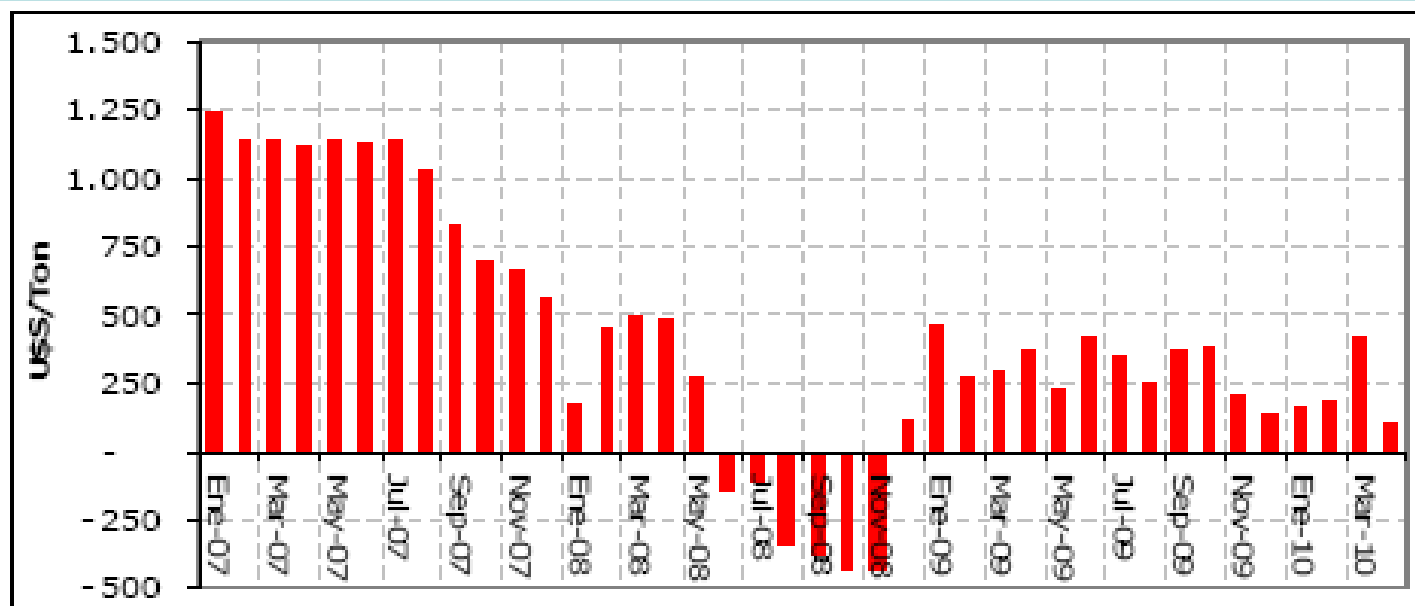
# Argentina: Bovinos vacunados (2ª Campaña) (2002-2010, en miles de cabezas)

	Vacas	Vaquill.	Nov. + Novt.	Terneros	Toros	Total
<b>2002</b>	<b>22359</b>	<b>8669</b>	<b>11533</b>	<b>14081</b>	<b>1264</b>	<b>57909</b>
<b>2003</b>	<b>22584</b>	<b>9247</b>	<b>12173</b>	<b>14053</b>	<b>1242</b>	<b>59303</b>
<b>2004</b>	<b>22865</b>	<b>8990</b>	<b>12275</b>	<b>13582</b>	<b>1323</b>	<b>59038</b>
<b>2005</b>	<b>23443</b>	<b>8900</b>	<b>12184</b>	<b>14047</b>	<b>1303</b>	<b>59880</b>
<b>2006</b>	<b>23909</b>	<b>9568</b>	<b>12290</b>	<b>14206</b>	<b>1328</b>	<b>61302</b>
<b>2007</b>	<b>23637</b>	<b>9263</b>	<b>12102</b>	<b>14385</b>	<b>1330</b>	<b>60709</b>
<b>2008</b>	<b>22144</b>	<b>8991</b>	<b>12016</b>	<b>13371</b>	<b>1211</b>	<b>57736</b>
<b>2009</b>	<b>20294</b>	<b>8175</b>	<b>10713</b>	<b>11609</b>	<b>1129</b>	<b>51922</b>
<b>2010</b>	<b>19700</b>	<b>7769</b>	<b>9516</b>	<b>11582</b>	<b>1095</b>	<b>49662</b>

# Aumento del precio de los Insumos, del valor del novillo y del IPC. 1999 = 100.



## Diferencia de precio de la tonelada de carne enfriada y congelada de “Mercosur” y “EE.UU. + Australia”.



Fuente: Elaborado por el Área de Mercados Ganaderos - DiNaTRANCO-MAGyP con datos del SENASA, SECEX (Brasil), INAC (Uruguay), URUNET (Uruguay), SENACSA (Paraguay), USDA y MLA (Australia)

# **Mercosur: Exportación de carne vacuna (en millones de dólares).**

<b>Años</b>	<b>Paraguay</b>	<b>Argentina</b>	<b>Brasil</b>	<b>Uruguay</b>	<b>Total</b>
<b>2003</b>	<b>57</b>	<b>577</b>	<b>1547</b>	<b>379</b>	<b>2564</b>
<b>2004</b>	<b>137</b>	<b>972</b>	<b>2488</b>	<b>624</b>	<b>4245</b>
<b>2005</b>	<b>246</b>	<b>1294</b>	<b>2303</b>	<b>765</b>	<b>4616</b>
<b>2006</b>	<b>402</b>	<b>1199</b>	<b>4179</b>	<b>952</b>	<b>6754</b>
<b>2007</b>	<b>368</b>	<b>1280</b>	<b>3858</b>	<b>823</b>	<b>6515</b>
<b>2008</b>	<b>627</b>	<b>1687</b>	<b>4847</b>	<b>1222</b>	<b>8383</b>
<b>2009</b>	<b>565</b>	<b>1866</b>	<b>4100</b>	<b>970</b>	<b>7501</b>
<b>2010 *</b>	<b>650</b>	<b>1400</b>	<b>4900</b>	<b>1150</b>	<b>8100</b>

\* Proyectado.

# Precio internacional de la carne (En u\$s por kg en gancho)

